

Guatemala, 4 de junio de 2020

Licenciada
Yadira Monzón García
Directora General de las Artes
Ministerio de Cultura y Deportes

Licenciada Monzón:

De la manera más atenta me dirijo a usted con el propósito de presentarle el informe de actividades conforme a lo estipulado en el Contrato Administrativo por Servicios Técnicos número 1326-2020, aprobado mediante la resolución número VC-DGA-028-2020 y ADENDA No. 1 con Resolución de ADENDA No. VC-DGA-036-B-2020 correspondiente al tercer producto.


Actividades realizadas:

- Se elaboro la planificación de las capacitaciones de técnica instrumental en cuerda.
- Se elaboro el cronograma de las capacitaciones de técnica instrumental en cuerda.
- Se realizaron las capacitaciones de técnica instrumental en cuerda.
- Se elaboraron los informes que solicitaron las autoridades superiores.


Resultados Obtenidos en las capacitaciones de:

- Escala de La Mayor.
 - ✓ El alumno realizó los ejercicios de digitación según la escala.
 - ✓ El alumno realizó las Notas teñidas utilizando la escala de La mayor.
 - ✓ El alumno realizó Canon a base de la escala de La mayor.

- Arpeggio de La Mayor. ✓
 - ✓ Realizó la práctica de ejercicios para la correcta afinación del arpeggio de La mayor.
- Uso de las: Blancas, negras, corcheas y semicorcheas. ✓
 - ✓ El alumno ejecutó ejercicios con figuras de blancas y negras, corcheas y semicorcheas utilizando las diferentes partes del arco.
- Notas teñidas con doble redonda, redondas y blancas. ✓
 - ✓ El alumno ejecutó ejercicios para notas teñidas con redonda y doble redonda. Para conseguir un sonido limpio y mejorar la firmeza del arco.
- Ejercicio de digitación para dedos: 1,2 y 3. ✓
 - ✓ El alumno ejecutó ejercicios para el fortalecimiento en digitación y afinación de los dedos 1,2 y 3.
- Estudio del ángulo de las primeras tres cuerdas. ✓
 - ✓ El estudiante realizó ejercicios para mejorar los golpes de arco al cambiar de cuerda.


Walter David Cutz Rosales

Vo.Bo.


Licda. Jackeline Ahana Hernández López
Directora de Formación Artística
Dirección General de las Artes
-MICUDE-

CICLO ESCOLAR 2020

"Orquesta Juvenil de Sololá" del municipio de Sololá departamento de Sololá ✓


Correspondiente al Tercer producto e informe


Nombre del capacitador: Walter David Cutz Rosales ✓

Especialidad: Música

PLANIFICACIÓN DEL MES DE MAYO DEL AÑO 2020

Periodo	Competencias	Contenidos	Actividades	Instrumentos de Evaluación	Recursos
<p>Mes de Mayo año 2020</p>	<p>✓ El alumno reconoce la sonoridad y afinación de la escala mayor de La.</p> <p>✓ El alumno realiza ejercicios para el desarrollo de la escala mayor de La, con buena técnica.</p>	<p>✓ Escala de La Mayor.</p> <p>✓ Ejercicios y estudios.</p> <p>✓ Arpegio de La Mayor.</p> <p>✓ Uso de las: Blancas, negras corcheas y semicorcheas.</p> <p>✓ Notas Teñidas, doble redonda, redondas y blancas.</p> <p>✓ Ejercicios para dedos: 1, 2 y 3.</p> <p>✓ Estudio del ángulo de las primeras tres cuerdas.</p>	<p>✓ Ejecutará la escala de La Mayor.</p> <p>✓ Ejercicios y estudios.</p> <p>✓ Ejecutará el Arpegio de La Mayor.</p> <p>✓ Hará uso de las: Blancas, negras corcheas y semicorcheas.</p> <p>✓ Realizarán Notas Teñidas, doble redonda, redondas y blancas.</p> <p>✓ Realizará ejercicios para dedos: 1, 2 y 3.</p> <p>✓ Estudiarán el ángulo de las primeras tres cuerdas.</p>	<p>Coevaluación.</p>	<p>✓ Lápiz</p> <p>✓ Arco</p> <p>✓ Violín</p> <p>✓ Pizarra</p>



Walter David Cutz Rosales



David Estuardo González Torres
Coordinador de Orquestas Juveniles
Dirección de Formación Artística
Dirección General de las Artes
-MJCIDE-

CRONOGRAMA DE ACTIVIDADES DEL MES DE MAYO DEL AÑO 2020

Establecimiento: "Orquesta Juvenil de Sololá" del municipio de Sololá departamento de Sololá
Nombre del capacitador: Walter David Cutz Rosales
Especialidad: Música

ACTIVIDADES	MAYO DEL AÑO 2020																												
	1	2	3	4	5	6	7	8	9	10	11	12	13	14	15	16	17	18	19	20	21	22	23	24	25	26	27	28	29
Ejecutará la escala de La Mayor.	X	X	X	X	X	X																							
Realizará el Arpeggio de La Mayor.							X	X	X	X																			
Hará uso de las: Blancas, negras corcheas y semicorcheas.												X	X	X															
Realizarán Notas Teñidas. doble redonda, redonda y blancas.																		X	X	X									
Realizará Ejercicios para dedos: 1, 2 y 3																					X	X	X						
Estudiarán el ángulo de las primeras tres cuerdas.																									X	X	X	X	X


 Walter David Cutz Rosales


 David Estuardo González Torres
 Coordinador de Orquestas Juveniles
 Dirección de Formación Artística
 Dirección General de las Artes
 -MICHINE-

ANEXOS

Escala de la Mayor.


Se ejecutó la escala de La Mayor los días 01, 04, 05, 06 del mes de mayo del año 2020



The image shows a screenshot of a music software interface on the left and a video recording of a violinist on the right. The software interface includes a menu bar with options like 'Archivo', 'Edición', 'Grabación', 'Reproducción', 'Ejecución', 'Ayuda', and 'Ventanas'. Below the menu is a toolbar with various icons for playback and editing. The main area displays musical notation for a violin, with the word 'Violín' centered. The notation shows a scale in G major (one sharp) with a tempo marking of $\text{♩} = 70$. A list of features is visible on the left side of the software window, including 'Cortes', 'Armaduras', 'Indice de velocidad', 'Línea', 'Altravoces', 'Anclajes', 'Ornamentos', 'Españoles y pasajes', 'Acorde de clave', 'Cabeza de nota', and 'Línea'. The video recording shows a young person playing a violin in a room with a piano and some plants in the background.


Arpegió de La Mayor

Se realizó el Arpegió de La Mayor los días 07, 08, 11 y 12 del mes de mayo del año 2020



Uso de las: Blancas, negras corcheas y semicorcheas.

Se hizo uso de las: Blancas, negras corcheas y semicorcheas los días 13, 14 y 15 del mes de mayo del año 2020



Notas Teñidas. doble redonda, redonda y blanca.

Realizaron Notas Teñidas. doble redonda, redonda y blancas.
18, 19 y 20 del mes de mayo del año 2020




Ejercicios para dedos: 1, 2 y 3


Realizó Ejercicios para dedos: 1, 2 y 3
21, 22 y 25 del mes de mayo del año 2020



Estudio de ángulos de las tres primeras tres cuerdas.

Ejecutaron, practicaron el ángulo de las primeras tres cuerdas.
26, 27, 28 y 29 del mes de mayo del año 2020




Walter David Cutz Rosales

Vo.Bo.